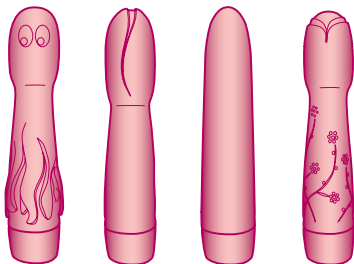


PURE SILICONE VIBRATOR

♡ soft ♡ hygienic ♡ nonporous ♡ odourless ♡ durable
♡ anti-allergic ♡ easy to clean ♡ phthalates free ♡



Client: Feelz-Vibrator Date: 28.09.2007
Project: 51100 Version: 01
Language: Frontpage Page: 1 (of 20 pages)

Instruction Manual

EN

DE

NL

Introduction

If you are using a massager for the first time, you should try to find out what your preferences are and how to apply the massager in a way that makes you feel comfortable.

You should start with a low speed. Then, gradually, you can turn the speed up as you approach the orgasm.

Be careful not to turn the speed up too fast or too high, you have to find out what is most comfortable for you.

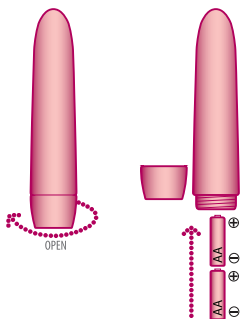
If you want to experience multiple orgasms, a massager is a great way to learn it.

The massager can be used to stimulate the clitoris externally or to stimulate the vagina internally.



If you want to apply the vibrator anally, you have to be very careful, using a condom and sufficient lubricant.

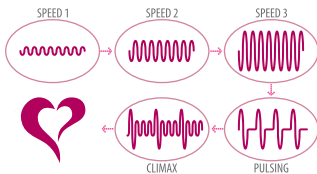
Inserting Batteries

- ♥ Open the battery compartment by turning the cap according to the direction marked on it. Insert two AA type (1.5 V) batteries according to the \oplus and \ominus pole markings.
- ♥ Use only batteries of the same type and do not mix new and old batteries.
- ♥ Remove the batteries from the device if they are not going to be used for a long period of time.
- ♥ Do not let water into the battery compartment.

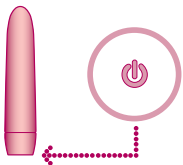


Operation

- ♥ Switch on the massager by pressing the On/Off  button for one second.
- ♥ By pressing the On/Off  button shortly, the vibration level is changed.



- ♥ To switch the vibrator off, press the On/Off  button for one second.



Care

- ♥ Clean the massager after every use.
- ♥ Before cleaning, remove the batteries and close the battery compartment.
- ♥ Clean it with a soft cloth, antibacterial soap, and warm water. Rinse it well with clear water to remove any residues.
- ♥ Make sure you get all crevices and ridges.
- ♥ Do not use a brush or abrasive solutions such as benzene, thinners, or others.
- ♥ Let the massager dry completely.

Cautions

- ♥ Do not use the massager in case of visible damage.
- ♥ If the massager functions abnormally, turn it off immediately.
- ♥ Do not use the massager under water.
- ♥ Do not use it on swollen skin or areas of pre-existing injuries.
- ♥ Use water-based lubricant only.

Safety Advises

- ♥ Massagers can transmit sexual diseases. Use a condom if the massager is going to be used by others.
- ♥ This product should not be used by pregnant or menstruating women, or persons who are ill without consulting a physician prior to use.

Environment



Batteries must not be thrown in common household garbage! Each user is obligated by law to hand in all batteries, regardless if they contain toxic matter, to a collection facility of the community/municipality, in order to achieve an environmentally-beneficial disposal. Please hand in only unloaded batteries!



Packaging materials are raw materials and can be reused. Separate the various packaging materials and take them to a designated waste disposal facility. Further information can be obtained from the appropriate authorities. Old appliances do not belong in your household garbage! Dispose of old appliances appropriately!

We are all responsible for the environment. Local authorities can give you the location of appropriate collection points and their working hours.

Bedienungsanleitung

Einführung

Wenn Sie ein Massagegerät zum ersten Mal verwenden, sollten Sie versuchen herauszufinden, was Sie bevorzugen und wie man das Massagegerät auf eine Weise anwenden kann, die Sie dazu bringt, sich vertraut zu fühlen.

Sie sollten mit einer niedrigen Geschwindigkeit beginnen. Sie können die Geschwindigkeit dann allmählich erhöhen, um einen Orgasmus zu erreichen.

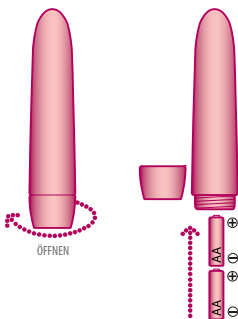
Achten Sie darauf, die Geschwindigkeit nicht zu schnell zu erhöhen. Sie sollten herausfinden, was für Sie am angenehmsten ist.

Wenn Sie mehrfache Orgasmen erfahren wollen, ist die Verwendung eines Massagegeräts ein wunderbarer Weg, diese zu erleben. Legen Sie das Massagegerät auf die Klitoris oder führen Sie es in die Vagina zur inneren Stimulierung ein.

Wenn Sie den Vibrator anal anwenden wollen, sollten Sie ein Kondom und ausreichend Gleitmittel verwenden.

Einlegen der Batterien

- ♥ Öffnen sie das Batteriefach durch Drehen des Verschlusses entsprechend der aufgedruckten Richtung. Legen Sie zwei Mignon-Batterien (1,5 V) entsprechend den \oplus und \ominus Zeichen ein.
- ♥ Verwenden Sie nur Batterien von derselben Art und mischen Sie niemals neue und alte Batterien.
- ♥ Entfernen Sie die Batterien aus dem Gerät, wenn sie es für eine längere Zeit nicht verwenden.
- ♥ Lassen Sie kein Wasser ins Batteriefach.





EN

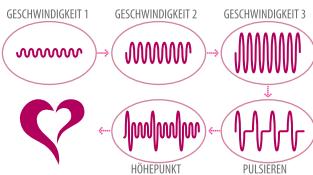
DE


NL

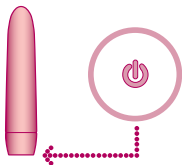
Bedienung

♥ Um den Vibrator einzuschalten, drücken Sie eine Sekunde lang den Ein-/Aus-Schalter .

♥ Durch kurzes Drücken des Ein-/Aus-Schalters  ändern Sie die Vibrationsmodi.



♥ Um den Vibrator auszuschalten, drücken Sie eine Sekunde lang den Ein-/Aus-Schalter .



Pflege

- ♥ Reinigen Sie das Massagegerät nach jedem Gebrauch.
- ♥ Vor dem Reinigen entfernen Sie die Batterien und schließen Sie das Batteriefach.
- ♥ Reinigen Sie es mit einem weichen Tuch, antibakterieller Seife und warmem Wasser. Spülen Sie es gut mit klarem Wasser ab, um Reste zu entfernen.
- ♥ Reinigen Sie alle Vertiefungen und Erhöhungen.
- ♥ Verwenden Sie keine Bürste oder scharfe Lösungsmittel wie Benzol, Verdüner oder Ähnliches.
- ♥ Lassen Sie das Massagegerät völlig trocknen.

Vorsicht

- ♥ Verwenden Sie das Massagegerät nicht, wenn es beschädigt ist.
- ♥ Wenn das Massagegerät anomal funktioniert, schalten Sie es sofort aus.
- ♥ Verwenden Sie das Massagegerät nicht unter Wasser.
- ♥ Verwenden Sie es nicht auf geschwollener Haut oder an Bereichen mit Verletzungen.
- ♥ Verwenden Sie nur Gleitmittel auf Wasserbasis.

EN

DE

NL

Sicherheitsanweisungen

- ♥ Massagegeräte können sexuelle Krankheiten übertragen. Benutzen Sie ein Kondom, wenn das Massagegerät auch von anderen Personen verwendet wird.
- ♥ Dieses Produkt sollte nicht von Schwangeren, Frauen während der Menstruation oder Personen, die krank sind, verwendet werden, ohne einen Arzt vor Anwendung zu konsultieren.

Umwelt



Batterien dürfen nicht in den normalen Hausmüll geworfen werden! Jeder Benutzer ist vom Gesetz verpflichtet, für den Schutz der Umwelt die Batterien an einer Sammelstelle der Gemeinde/ Stadt abzugeben, unabhängig davon, ob die Batterien giftig oder ungiftig sind. Bitte geben Sie nur entladene Batterien ab!



Verpackungsmaterialien sind Rohstoffe und können wieder verwendet werden. Trennen Sie die Verpackung sortenrein und führen Sie diese im Interesse der Umwelt einer ordnungsgemäßen Entsorgung zu. Nähere Informationen erhalten Sie auch bei Ihrer zuständigen Verwaltung. Altgeräte gehören nicht in den Hausmüll! Entsorgen Sie Altgeräte fachgerecht! Wir sind alle für die Umwelt verantwortlich. Über Sammelstellen und Öffnungszeiten informiert Sie Ihre örtliche Verwaltung.

Gebruiksaanwijzing

Inleiding

Als u voor het eerst een massageapparaat gebruikt, moet u proberen te ontdekken wat u prettig vindt en hoe u het apparaat kunt gebruiken op een manier die voor u aangenaam is.

Begin op een lage snelheid. Verhoog geleidelijk aan de snelheid wanneer u een orgasme nadert.

Zet de snelheid niet te snel te hoog. Zoek eerst uit wat voor u het prettigste is.

Als u meervoudige orgasmes wilt ervaren, is een massageapparaat een geweldige manier om het te leren.

Het massageapparaat kan worden gebruikt om de clitoris extern of om de vagina intern te stimuleren.

Indien u de vibrator anaal wilt gebruiken, moet u heel voorzichtig zijn. Gebruik een condoom en een glijmiddel.

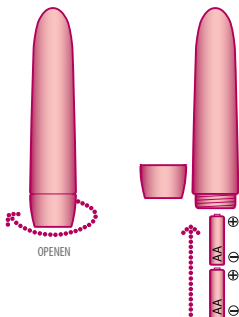
EN

DE

NL

Batterijen plaatsen

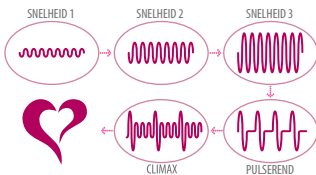
- ♥ Open het batterijenvak door de deksel te draaien zoals op het product staat aangegeven. Plaats twee batterijen AA-type (1,5V) volgens de tekens \oplus en \ominus .
- ♥ Gebruik alleen batterijen van hetzelfde type en gebruik geen nieuwe en oude batterijen samen.
- ♥ Verwijder de batterijen uit het toestel als het voor een langere periode niet zal worden gebruikt.
- ♥ Zorg dat er geen water in het batterijenvak komt.




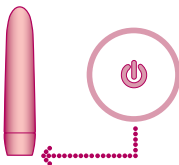
Gebruik

♥ Houdt de Aan/Uit-knop  ingedrukt om het massageapparaat aan te zetten.

♥ Druk kort op de Aan/Uit-knop  om het trilniveau te wijzigen.



♥ Houdt de Aan/Uit-knop  ingedrukt om de vibrator weer uit te zetten.



Onderhoud

- ♥ Maak het massageapparaat, en vooral de siliconen opzetstukken, na ieder gebruik schoon.
- ♥ Verwijder voor het schoonmaken de batterijen uit het batterijvak, en sluit het vak.
- ♥ Maak het schoon met een zachte doek, antibacteriële zeep en warm water. Spoel het goed met helder water af.
- ♥ Zorg ervoor dat u hierbij alle ribbels en randjes ook schoonmaakt.
- ♥ Gebruik geen borstel of agressieve oplossingen zoals bijvoorbeeld benzeen of thinner.
- ♥ Laat het massageapparaat en de siliconen opzetstukken volledig drogen.

Waarschuwingen

- ♥ Gebruik het massageapparaat niet als het zichtbaar beschadigd is.
- ♥ Zet het massageapparaat onmiddellijk uit als het niet normaal werkt.
- ♥ Gebruik het massageapparaat niet onder water.
- ♥ Gebruik het niet op gezwollen huid of op plekken waar wonden zitten.
- ♥ Gebruik alleen glijmiddel op basis van water.

Veiligheids Advies

- ♥ Massageapparaten kunnen seksuele aandoeningen overdragen. Gebruik een condoom als het massageapparaat ook door anderen gaat worden gebruikt.
- ♥ Het product mag nie worden gebruikt door zwangere vrouwen, door vrouwen die menstrueren of door zieke personen, tenzij zij voor gebruik een dokter hebben geraadpleegd.

Milieu



Batterijen mogen niet bij het normale huisvuil worden weggegooid! Elke gebruiker is wettelijk verplicht om alle batterijen, of ze nu giftige stoffen bevatten of niet, naar een inzamelingsplaats van een gemeenschap/gemeente te brengen, zodat ze milieuvriendelijk kunnen worden weggeworpen. Lever alleen ege batterijen in.



Verpakkingsmaterialen zijn grondstoffen en kunnen worden herbruikt. Scheid de verschillende verpakkingsmaterialen en breng ze naar een geschikte afvalstortplaats.

U kunt meer informatie krijgen bij de bevoegde instanties. Oude apparaten horen niet in uw huishoudelijk afval thuis! Gooi oude apparaten op een juiste manier weg. We zijn allemaal verantwoordelijk voor het milieu. Lokale overheden kunnen u inlichten over de geschikte inzamelpunten en de openingstijden.



Fabio



Abelio



Leon




Gianni

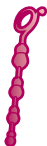


Damien






Rombee



Cogilia



Eilium



Mycero



Muvee



FEELZTOYS™
The Netherlands
T: +31(0)228 56 74 18
F: +31(0)228 56 74 19

WWW.FEELZTOYS.COM
wholesale@feelztoys.com



Client: feelz-Vibrator Date: 28.09.2007
Project: 51400 Version: 01
Language: Backpage Page: 20 (of 20 pages)