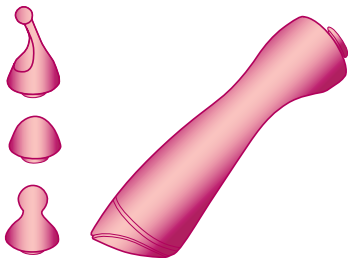


DAMIEN

♥ soft ♥ hygienic ♥ nonporous ♥ odourless ♥ durable
♥ anti-allergic ♥ easy to clean ♥ phthalates free ♥



 **feelztoys**
wanna feel real love..?

Client: Damien-Feelz Date: 28.09.2007
Project: 51400 Version: 01
Language: Frontpage Page: 1 (of 12 pages)

Instruction Manual

EN

DE

NL

Introduction

If you are using a massager for the first time, you should try to find out what you prefer and how to apply the massager in a way that makes you feel comfortable.

The key to a pleasurable experience is a combination of the right pressure on the right spot.

If you want to experience multiple orgasms, a massager is a great way to learn it.

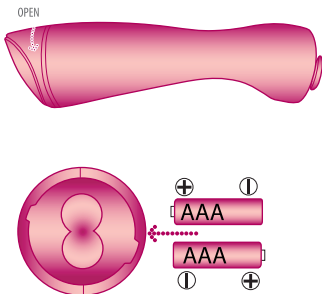
The massager can be used to stimulate the clitoris externally or to stimulate the first 1-3cm of the vagina internally.

Only the silicone head is to be used for internal stimulation. Never push hard plastic main body inside vagina.

Lubrication always makes for a more pleasurable massager experience.

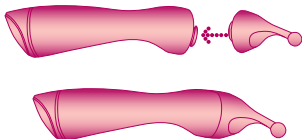
Inserting Batteries

- ♥ Open the battery compartment by turning the cap according to the direction marked on it. Insert two AAA type (1.5 V) batteries according to the \oplus and \ominus pole markings.
- ♥ Use only batteries of the same type and do not mix new and old batteries.
- ♥ Remove the batteries from the device if they are not going to be used for a long period of time.
- ♥ Do not let water into the battery compartment.





Exchanging the silicon head

- ♥ Always switch off the massager before exchanging the head.
- ♥ To fasten the silicone head, press it firmly towards the pike of the main unit.
- ♥ To remove the silicone head, pull it off in a twist-like motion from the main unit.



Operation

- ♥ Switch on the massager by pressing the On/Off  button.
- ♥ To switch the massager off, press the On/Off  button again.



Care

- ♥ Clean the massager and especially silicone heads after every use.
- ♥ Clean it with a soft cloth, antibacterial soap, and warm water. Rinse it well with clear water to remove any residues.
- ♥ Make sure you get all crevices and ridges.
- ♥ Do not use a brush or abrasive solutions such as benzene, thinners, or others.
- ♥ Let the massager dry completely.

Cautions

- ♥ Only silicone head is to be used for internal stimulation. Never push hard plastic main body inside vagina.
- ♥ Do not use the massager in case of visible damage.
- ♥ If the massager functions abnormally, turn it off immediately.
- ♥ Do not use the massager under water.
- ♥ Do not use it on swollen skin or areas of pre-existing injuries.
- ♥ Use water-based lubricant only.

Safety Advices

- ♥ Massagers can transmit sexual diseases.
- ♥ Do not share it with other persons.
- ♥ This product should not be used by pregnant or menstruating women, or persons who are ill without consulting a physician prior to use.

Environment



Batteries must not be thrown in common household garbage! Each user is obligated by law to hand in all batteries, regardless if they contain toxic matter, to a collection facility of the community/municipality, in order to achieve an environmentally-beneficial disposal. Please hand in only unloaded batteries!



Packaging materials are raw materials and can be reused. Separate the various packaging materials and take them to a designated waste disposal facility. Further information can be obtained from the appropriate authorities. Old appliances do not belong in your household garbage! Dispose of old appliances appropriately!

We are all responsible for the environment. Local authorities can give you the location of appropriate collection points and their working hours.

Bedienungsanleitung

Einführung

Wenn Sie ein Massagegerät zum ersten Mal verwenden, sollten Sie versuchen herauszufinden, was Sie bevorzugen und wie man das Massagegerät auf eine Weise anwenden kann, die Sie dazu bringt, sich vertraut zu fühlen.

Der Schlüssel zu einem wunderschönen Erlebnis ist die Kombination von der richtigen Intensität an der richtigen Stelle.

Wenn Sie mehrfache Orgasmen erfahren wollen, ist die Verwendung eines Massagegeräts ein wunderbarer Weg, diese zu erleben.

Dieses Massagegerät kann zur externen Stimulierung der Klitoris oder für die interne Stimulierung der ersten 1-3 cm der Vagina verwendet werden.

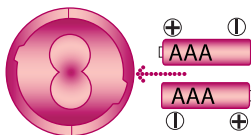
Verwenden Sie nur den Silikonaufsatz für die interne Stimulierung. Führen Sie nicht den harten Plastikteil in die Vagina ein.

Gleitmittel hilft immer für eine angenehmere Erfahrung mit Ihrem Massagegerät.

Einlegen der Batterien

- ♥ Öffnen sie das Batteriefach durch Drehen des Verschlusses entsprechend der aufgedruckten Richtung. Legen Sie zwei AAA Batterien (1,5V) ein entsprechend dem \oplus und \ominus Zeichen.
- ♥ Verwenden Sie nur Batterien von derselben Art und mischen Sie niemals neue und alte Batterien.
- ♥ Entfernen Sie die Batterien aus dem Gerät, wenn sie es für eine längere Zeit nicht verwenden.
- ♥ Lassen Sie kein Wasser ins Batteriefach.

ÖFFNEN



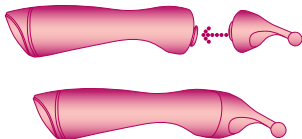
EN

DE

NL

Wechseln des Silikonaufsatz

- ♥ Schalten Sie das Massagegerät immer aus, bevor sie den Aufsatz wechseln.
- ♥ Drücken Sie den Silikonaufsatz fest auf die Spitze des Antriebsteils.
- ♥ Drehen Sie den Silikonaufsatz, um ihn vom Antriebsteil zu lösen.



Bedienung

- ♥ Um den Vibrator einzuschalten, drücken Sie eine Sekunde lang den Ein-/Aus-Schalter ⏻.
- ♥ Schalten Sie das Massagegerät mit dem Ein-/Aus-Schalter ⏻ wieder aus.



EN

DE

NL

Pflege

- ♥ Reinigen Sie das Massagegerät und besonders die Silikonansätze nach jedem Gebrauch.
- ♥ Reinigen Sie es mit einem weichen Tuch, antibakterieller Seife und warmem Wasser. Spülen Sie es gut mit klarem Wasser ab, um Reste zu entfernen.
- ♥ Reinigen Sie alle Vertiefungen und Erhöhungen.
- ♥ Verwenden Sie keine Bürste oder scharfe Lösungsmittel wie Benzol, Verdüner oder Ähnliches.
- ♥ Lassen Sie den Massierer und die Silikonköpfe komplett trocknen.

Vorsicht

- ♥ Nur die Silikonansätze sind für die interne Stimulation geeignet. Führen Sie nicht den harten Plastikteil in die Vagina ein.
- ♥ Verwenden Sie das Massagegerät nicht, wenn es beschädigt ist.
- ♥ Wenn das Massagegerät anomal funktioniert, schalten Sie es sofort aus.
- ♥ Verwenden Sie das Massagegerät nicht unter Wasser.
- ♥ Verwenden Sie es nicht auf geschwollener Haut oder an Bereichen mit Verletzungen.
- ♥ Verwenden Sie nur Gleitmittel auf Wasserbasis.

Sicherheitsanweisungen

- ♥ Massagegeräte können sexuelle Krankheiten übertragen.
- ♥ Geben Sie das Massagegerät nicht an andere Personen weiter.
- ♥ Dieses Produkt sollte nicht von Schwangeren, Frauen während der Menstruation oder Personen, die krank sind, verwendet werden, ohne einen Arzt vor Anwendung zu konsultieren.

Umwelt



Batterien dürfen nicht in den normalen Hausmüll geworfen werden! Jeder Benutzer ist vom Gesetz verpflichtet, für den Schutz der Umwelt die Batterien an einer Sammelstelle der Gemeinde/Stadt abzugeben, unabhängig davon, ob die Batterien giftig oder ungiftig sind. Bitte geben Sie nur entladene Batterien ab!



Verpackungsmaterialien sind Rohstoffe und können wieder verwendet werden. Trennen Sie die Verpackung sortenrein und führen Sie diese im Interesse des Umweltschutz einer ordnungsgemäßen Entsorgung zu. Nähere Informationen erhalten Sie auch bei Ihrer zuständigen Verwaltung. Altgeräte gehören nicht in den Hausmüll! Entsorgen Sie Altgeräte fachgerecht! Wir sind alle für die Umwelt verantwortlich. Über Sammelstellen und Öffnungszeiten informiert Sie Ihre örtliche Verwaltung.

Gebruiksaanwijzing

Inleiding

Als u voor het eerst een massageapparaat gebruikt, moet u proberen te ontdekken wat u prettig vindt en hoe u het apparaat kunt gebruiken op een manier die voor u aangenaam is.

De sleutel naar een bevredigende ervaring is de combinatie van de juiste druk op de juiste plek.

Als u meervoudige orgasmes wilt ervaren, is een massageapparaat een geweldige manier om het te leren.

Het apparaat kan worden gebruikt om de clitoris uitwendig te stimuleren of om de eerste drie centimeter van de vagina inwendig te stimuleren.

Alleen het siliconen opzetstuk is bedoeld voor inwendige stimulatie. Duw het harde plastic gedeelte nooit in de vagina.

Glijmiddelen helpen de massage-ervaring aangenamer te maken.

EN

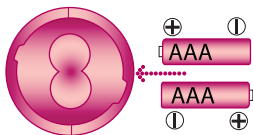
DE

NL

Batterijen plaatsen

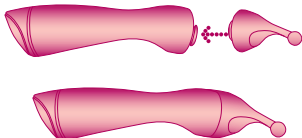
- ♥ Open het batterijvak door de deksel te draaien zoals op het product staat aangegeven. Plaats twee batterijen AAA-type (1,5 V) volgens de tekens \oplus en \ominus .
- ♥ Gebruik alleen batterijen van hetzelfde type en gebruik geen nieuwe en oude batterijen samen.
- ♥ Verwijder de batterijen uit het toestel als deze voor een langere periode niet zal worden gebruikt.
- ♥ Zorg dat er geen water in het batterijvak komt.

OPENEN





Het siliconen opzetstuk verwisselen

- ♥ Schakel het massageapparaat altijd uit voor u het opzetstuk verwisselt.
- ♥ Om het siliconen opzetstuk vast te zetten, duwt u het stevig naar de punt van het apparaat toe.
- ♥ Om het siliconen opzetstuk vast te zetten, duwt u het stevig naar de punt van het apparaat toe.



Gebruik

- ♥ Schakel het massageapparaat in door op de Aan-/Uit-knop  te drukken.
- ♥ Om het massageapparaat uit te schakelen, drukt u nogmaals op de Aan-/Uit-knop .



Onderhoud

- ♥ Maak het massageapparaat, en vooral de siliconen opzetstukken, na ieder gebruik schoon.
- ♥ Maak het schoon met een zachte doek, antibacteriële zeep en warm water. Spoel het goed met helder water af.
- ♥ Zorg ervoor dat u hierbij alle ribbels en randjes ook schoonmaakt.
- ♥ Gebruik geen borstel of agressieve oplossingen zoals bijvoorbeeld benzeen of thinner.
- ♥ Laat het massageapparaat en de siliconen opzetstukken volledig drogen.

Waarschuwingen

- ♥ Alleen het siliconen opzetstuk is bedoeld voor inwendige stimulatie. Duw het harde plastic gedeelte nooit in de vagina.
- ♥ Gebruik het massageapparaat niet als het zichtbaar beschadigd is.
- ♥ Zet het massageapparaat onmiddellijk uit als het niet normaal werkt.
- ♥ Gebruik het massageapparaat niet onder water.
- ♥ Gebruik het niet op gezwollen huid of op plekken waar wonden zitten.
- ♥ Gebruik alleen glijmiddel op basis van water.

Veiligheidsadviezen

- ♥ Massageapparaten kunnen seksuele aandoeningen overdragen.
- ♥ Deel het apparaat daarom niet met anderen.
- ♥ Het product mag niet worden gebruikt door zwangere vrouwen, door vrouwen die menstrueren of door zieke personen, tenzij zij voor gebruik een dokter hebben geraadpleegd.

Milieu



Batterijen mogen niet bij het normale huisvuil worden weggegooid! Elke gebruiker is wettelijk verplicht om alle batterijen, of ze nu giftige stoffen bevatten of niet, naar een inzamelingsplaats van een gemeente/gemeente te brengen, zodat ze milieuvriendelijk kunnen worden weggeworpen. Lever alleen lege batterijen in.



Verpakkingsmaterialen zijn grondstoffen en kunnen worden hergebruikt. Scheid de verschillende verpakkingsmaterialen en breng ze naar een geschikte afvalstortplaats.

U kunt meer informatie krijgen bij de bevoegde instanties. Oude apparaten horen niet in uw huishoudelijk afval thuis! Gooi oude apparaten op een juiste manier weg. We zijn allemaal verantwoordelijk voor het milieu. Lokale overheden kunnen u inlichten over de geschikte inzamelingspunten en de openingstijden.



Fabio



Abelio



Leon




Gianni

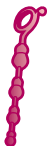


Damien





Rombee



Cogilia



Eilium



Mycero



Muvee



FEELZTOYS™
The Netherlands
T: +31(0)228 56 74 18
F: +31(0)228 56 74 19

WWW.FEELZTOYS.COM
wholesale@feelztoys.com



Client: Damien-feelz Date: 28.09.2007
Project: 51400 Version: 01
Language: Backpage Page: 20 (of 20 pages)